

beurer

UB 30 / UB 33



UB 30



UB 33



EL Θερμαινόμενο στρώμα
Οδηγίες χρήσεως

CE



Διαβάστε προσεκτικά αυτές τις οδηγίες χρήσης. Ακολουθείτε τις προειδοποιητικές υποδείξεις και τις υποδείξεις ασφαλείας. Φυλάξτε τις οδηγίες χρήσης για μελλοντική χρήση. Διαθέστε τις οδηγίες χρήσης και σε άλλους χρήστες. Μεταβιβάστε και τις οδηγίες χρήσης σε περίπτωση παράδοσης της συσκευής.

Περιεχόμενα

1. Παραδοτέα	3	4.4 Ρύθμιση θερμοκρασίας	7
1.1 Περιγραφή της συσκευής	3	4.5 Απενεργοποίηση	7
2. Σημαντικές οδηγίες Φυλάξτε τις για μελλοντική χρήση	4	5. Καθαρισμός και περιποίηση	7
3. Χρήση σύμφωνα με τις προδιαγραφές	6	6. Αποθήκευση	8
4. Χειρισμός	6	7. Απορρίψη	9
4.1 Ασφάλεια	6	8. Τι κάνω σε περίπτωση που εμφανιστούν προβλήματα;	9
4.2 Θέση σε λειτουργία	6	9. Τεχνικά χαρακτηριστικά	9
4.3 Ενεργοποίηση	7	10. Εγγυηση / σερβίς	9

Εξήγηση συμβόλων

Στη συσκευή, στις οδηγίες χρήσης, στη συσκευασία και στην πινακίδα τύπου της συσκευής χρησιμοποιούνται τα ακόλουθα σύμβολα:

	ΠΡΟΕΙΔΟΠΟΙΗΣΗ; Υπόδειξη προειδοποίησης για κινδύνους τραυματισμού ή κινδύνους για την υγεία σας.		
	ΠΡΟΣΟΧΗ; Υπόδειξη ασφαλείας για πιθανές ζημιές στη συσκευή/στα πρόσθετα εξαρτήματα.		
	ΥΠΟΔΕΙΞΗ; Υπόδειξη για σημαντικές πληροφορίες.		
	Διαβάστε τις οδηγίες!		Μην καρφώνετε βελόνες!
	Δεν το χρησιμοποιείτε διπλωμένο ή σουφρωμένο!		Ακατάλληλο για παιδιά κάτω των 3 ετών.
	Κατασκευαστής		
	Συσκευή κατηγορίας προστασίας 2		
	Απορρίψτε τη συσκευή σύμφωνα με την οδηγία της ΕΚ σχετικά με τα απόβλητα ειδών ηλεκτρικού και ηλεκτρονικού εξοπλισμού WEEE (Waste Electrical and Electronic Equipment)		
	Διαχωρίστε τα εξαρτήματα συσκευασίας και απορρίψτε τα σύμφωνα με τους τοπικούς κανονισμούς.		

	Σήμανση για την αναγνώριση του υλικού συσκευασίας. A = Σύντμηση υλικού, B = Αριθμός υλικού: 1-7 = Πλαστικά, 20-22 = Χαρτί και χαρτόνι		
	Διαχωρίστε το προϊόν και τα εξαρτήματα συσκευασίας και απορρίψτε τα σύμφωνα με τους τοπικούς κανονισμούς.		
	Αυτό το προϊόν πληροί τις απαιτήσεις των ισχυουσών ευρωπαϊκών και εθνικών οδηγιών.		
	Σήμα αξιολόγησης συμμόρφωσης του Ηνωμένου Βασιλείου		
	Το σήμα KEMA-KEUR τεκμηριώνει την ασφάλεια και την συμβατότητα με τα πρότυπα ενός ηλεκτροτεχνικού προϊόντος.		
	Τα προϊόντα ανταποκρίνονται αποδεδειγμένα στις απαιτήσεις του συνόλου των τεχνικών κανόνων της Ευρασιατικής Οικονομικής Ένωσης.		
	Κωδικός κατασκευαστή για δεδομένα παραγωγής		
	Τα χρησιμοποιημένα υφάσματα στη συσκευή αυτή πληρούν τις υψηλές οικολογικές απαιτήσεις του Oeko-Tex Standard 100, όπως αποδεικνύεται από το ερευνητικό ινστιτούτο Hohenstein.		
	Μέγιστη θερμοκρασία πλύσης 30 °C για πολύ ευαίσθητα		Μην σιδερώνετε
			Μην χρησιμοποιείτε λευκαντικό
	Μην χρησιμοποιείτε χημικά καθαριστικά		Δεν πρέπει να στεγνώνεται σε στεγνωτήριο (τυμπάνου)

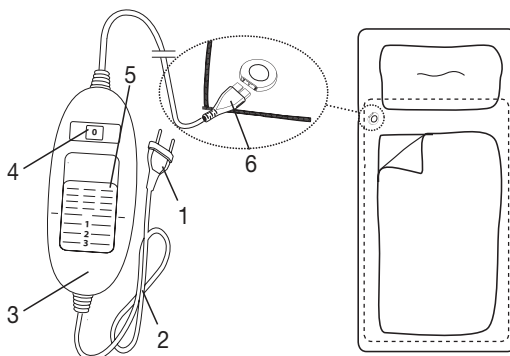
1. Παραδοτέα

Ελέγξτε τον παραδοτέο εξοπλισμό για να βεβαιωθείτε ότι η εξωτερική χαρτονένια συσκευασία είναι ακέραιη και το περιεχόμενο πλήρες. Πριν από τη χρήση πρέπει να βεβαιώνετε ότι η συσκευή και τα παρελκόμενα δεν παρουσιάζουν εμφανείς φθορές και έχουν αφαιρεθεί όλα τα υλικά συσκευασίας. Σε περίπτωση αμφιβολιών, μην τη χρησιμοποιήσετε και απευθυνθείτε στον έμπορό σας ή στην αναφερόμενη διεύθυνση εξυπηρέτησης πελατών.

- 1 Θερμαινόμενο υπόστρωμα
- 1 Διακόπτης
- 1 Οδηγίες χρήσης

1.1 Περιγραφή της συσκευής

- 1. Βύσμα
- 2. Καλώδιο τροφοδοσίας
- 3. Διακόπτης
- 4. Φωτιζόμενες βαθμίδες θερμοκρασίας
- 5. Συρόμενος διακόπτης ON/OFF και βαθμίδων θερμοκρασίας
- 6. Κουμπωτός σύνδεσμος



2. Σημαντικές οδηγίες Φυλάξτε τις για μελλοντική χρήση



ΠΡΟΕΙΔΟΠΟΙΗΣΗ

- Η μη τήρηση των ακόλουθων υποδείξεων μπορεί να προκαλέσει τραυματισμούς ή υλικές ζημιές (ηλεκτροπληξία, εγκαύματα στο δέρμα, πυρκαγιά). Οι ακόλουθες υποδείξεις ασφαλείας και κινδύνου δεν χρησιμεύουν μόνο για την προστασία της υγείας σας ή της υγείας τρίτων, αλλά και για την προστασία του προϊόντος. Γι' αυτό τηρείτε αυτές τις υποδείξεις ασφαλείας και μεταβιβάστε αυτές τις οδηγίες σε περίπτωση παράδοσης του εμπορεύματος σε τρίτους.
- Αυτό το θερμαινόμενο υπόστρωμα δεν επιτρέπεται να χρησιμοποιείται από άτομα που δεν αισθάνονται τη θερμότητα ή άλλα άτομα που χρειάζονται προστασία, διότι αυτά δεν μπορούν να αντιδράσουν σε περίπτωση υπερθέρμανσης (π.χ. διαβητικοί, άτομα με αλλοιώσεις του δέρματος λόγω ασθένειας ή περιοχές δέρματος με ουλές στην περιοχή χρήσης, μετά τη λήψη αναλγητικών φαρμάκων ή οιοπνεύματος).
- Αυτό το θερμαινόμενο υπόστρωμα δεν επιτρέπεται να χρησιμοποιείται σε βρέφη (0-3 ετών), διότι αυτά δεν μπορούν να αντιδράσουν σε περίπτωση υπερθέρμανσης.
- Αυτό το θερμαινόμενο υπόστρωμα μπορεί να χρησιμοποιείται από παιδιά ηλικίας άνω των 3 ετών και κάτω των 8 ετών υπό την άμεση επίβλεψη ενηλίκων, εφόσον ο διακόπτης έχει ρυθμιστεί στην ελάχιστη τιμή θερμοκρασίας.
- Αυτό το θερμαινόμενο υπόστρωμα μπορεί να χρησιμοποιείται από παιδιά ηλικίας 8 και άνω, καθώς και από άτομα με μειωμένες σωματικές, αισθητήριες ή πνευματικές ικανότητες ή έλλειψη πείρας και γνώσεων, όταν επιβλέπονται ή έχουν εκπαιδευτεί σε σχέση με την ασφαλή χρήση του θερμαινόμενου υποστρώματος και κατανοούν τους κινδύνους που απορρέουν από αυτό.
- Μην αφήνετε τα παιδιά να παίζουν με το θερμαινόμενο υπόστρωμα.
- Ο καθαρισμός και η συντήρηση από τον χρήστη δεν επιτρέπεται να εκτελούνται από παιδιά, αν δεν επιβλέπει τη διαδικασία κάποιος ενήλικας.
- Αυτό το θερμαινόμενο υπόστρωμα δεν προορίζεται για χρήση σε νοσοκομεία.
- Αυτό το θερμαινόμενο υπόστρωμα προορίζεται για χρήση μόνο στον οικιακό/ιδιωτικό τομέα, όχι στον επαγγελματικό.
- Μην εισάγετε βελόνες.
- Μην το χρησιμοποιείτε διπλωμένο ή συμπιεσμένο.

- Μην το χρησιμοποιείτε βρεγμένο.
- Πριν από τη χρήση σε ρυθμιζόμενο κρεβάτι, πρέπει να ελέγχεται ότι το θερμαινόμενο υπόστρωμα και τα καλώδια δεν έχουν σφηνώσει ή συμπιεστεί, για παράδειγμα σε μεντεσέδες.
- Αυτό το θερμαινόμενο υπόστρωμα επιτρέπεται να λειτουργεί μόνο σε συνδυασμό με το διακόπτη που αναγράφεται στην ετικέτα.
- Αυτό το θερμαινόμενο υπόστρωμα επιτρέπεται να συνδέεται μόνο με την τάση δικτύου που αναγράφεται στην πινακίδα τύπου.
- Τα ηλεκτρικά και μαγνητικά πεδία που εξέρχονται από αυτό το θερμαινόμενο υπόστρωμα μπορούν υπό ορισμένες συνθήκες να διαταράξουν τη λειτουργία του βηματοδότη σας. Ωστόσο βρίσκονται πολύ χαμηλότερα από τις οριακές τιμές: ένταση ηλεκτρικού πεδίου: μέγ. 5000 V/m, ένταση μαγνητικού πεδίου: μέγ. 80 A/m, μαγνητική επαγωγή: μέγ. 0,1 Milli-Tesla. Γι' αυτό, συμβουλευτείτε τον γιατρό σας και τον κατασκευαστή του βηματοδότη σας πριν χρησιμοποιήσετε αυτό το θερμαινόμενο υπόστρωμα.
- Μην τραβάτε, περιστρέφετε ή λυγίζετε απότομα τα καλώδια.
- Το καλώδιο και ο διακόπτης του θερμαινόμενου υποστρώματος μπορούν, σε περίπτωση μη ενδεδειγμένης χρήσης, να καταστούν επικίνδυνα και να προκαλέσουν μάγκωμα, πνιγμό, σκόνταμα ή παραπάτημα. Ο χρήστης πρέπει να διασφαλίσει ότι τα περισσευούμενα καλώδια και καλώδια γενικότερα, τοποθετούνται σωστά.
- Αυτό το θερμαινόμενο υπόστρωμα πρέπει να ελέγχεται συχνά για να διαπιστωθεί μήπως παρουσιάζει σημάδια φθοράς ή βλάβης. Σε περίπτωση που, υπάρχουν τέτοιες ενδείξεις, το θερμαινόμενο υπόστρωμα χρησιμοποιήθηκε κατά μη ενδεδειγμένο τρόπο ή δεν θερμαίνεται πλέον, πριν από την επόμενη ενεργοποίηση πρέπει πρώτα να ελεγχθεί από τον κατασκευαστή.
- Σε καμία περίπτωση δεν επιτρέπεται να ανοίξετε ή να επισκευάσετε εσείς οι ίδιοι το θερμαινόμενο υπόστρωμα (συμπεριλ. των παρελκομένων), διότι τότε δεν εξασφαλίζεται πλέον η απρόσκοπτη λειτουργία. Σε περίπτωση μη τήρησης, παύει να ισχύει η εγγύηση.
- Αν το καλώδιο σύνδεσης με το δίκτυο αυτού του θερμαινόμενου υποστρώματος πάθει κάποια ζημιά, πρέπει να απορρίπτεται. Αν το καλώδιο δεν αποσυνδέεται πρέπει να απορρίπτεται όλο το θερμαινόμενο υπόστρωμα.
- Μην εκθέτετε τους διακόπτες και τα καλώδια στην άμεση ηλιακή ακτινοβολία.

- Όταν αυτό το θερμαινόμενο υπόστρωμα είναι ενεργοποιημένο, δεν επιτρέπεται να τοποθετούνται επάνω του
 - αιχμηρά αντικείμενα,
 - άλλη πηγή θερμότητας, όπως θερμοφόρα ζεστού νερού, ηλεκτρική θερμοφόρα ή παρόμοια .
- Τα ηλεκτρονικά εξαρτήματα του διακόπτη θερμαίνονται κατά τη χρήση του θερμαινόμενου υποστρώματος. Γι' αυτόν τον λόγο ο διακόπτης δεν πρέπει να καλύπτεται ή να βρίσκεται επάνω στο θερμαινόμενο υπόστρωμα όταν αυτό λειτουργεί.
- Προσέξτε απαραίτητως τις υποδείξεις στα ακόλουθα κεφάλαια: Χειρισμός, καθαρισμός και φροντίδα, φύλαξη.
- Εάν έχετε περαιτέρω απορίες σχετικά με τη χρήση των συσκευών μας, μπορείτε να απευθυνθείτε στην υπηρεσία εξυπηρέτησης πελατών μας.

3. Χρήση σύμφωνα με τις προδιαγραφές



ΠΡΟΣΟΧΗ

Αυτό το θερμαινόμενο υπόστρωμα προορίζεται μόνο για τη θέρμανση κρεβατιών.

4. Χειρισμός

4.1 Ασφάλεια

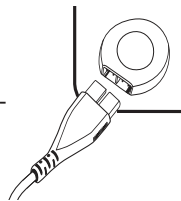


ΠΡΟΣΟΧΗ

- Αυτό το θερμαινόμενο υπόστρωμα είναι εξοπλισμένο με ΣΥΣΤΗΜΑ ΑΣΦΑΛΕΙΑΣ. Αυτή η τεχνολογία αισθητήρων εμποδίζει την υπερθέρμανση του θερμαινόμενου υποστρώματος σε ολόκληρη την επιφάνειά του μέσω αυτόματης απενεργοποίησης σε περίπτωση βλάβης. Αν το ΣΥΣΤΗΜΑ ΑΣΦΑΛΕΙΑΣ έχει απενεργοποιηθεί το θερμαινόμενο υπόστρωμα, οι βαθμίδες θερμοκρασίας στην ενεργοποιημένη κατάσταση δεν φωτίζονται πλέον.
- Παρακαλούμε προσέξτε ότι το θερμαινόμενο υπόστρωμα ύστερα από περίπτωση βλάβης για λόγους ασφαλείας δεν μπορεί πλέον να λειτουργήσει και πρέπει να αποσταλεί στη διεύθυνση σέρβις που αναφέρεται.
- Ποτέ μην συνδέετε ένα θερμαινόμενο υπόστρωμα με βλάβη σε ένα άλλο διακόπτη ίδιου τύπου. Αυτό θα προκαλούσε επίσης μία οριστική απενεργοποίηση του διακόπτη μέσω του συστήματος ασφαλείας.

4.2 Θέση σε λειτουργία

- Απλωστε επίπεδα το θερμαινόμενο υπόστρωμα πάνω στο στρώμα σας, ξεκινώντας από την περιοχή των ποδιών.
- Συνδέστε πρώτα το διακόπτη με το θερμαντικό σώμα συναρμολογώντας τον κουμπωτό σύνδεσμο (βλ. εικόνα).
- Μετά βάλτε το βύσμα στην πρίζα.
- Στη συνέχεια, στρώστε το σεντόνι σας ως συνήθως, έτσι ώστε το θερμαινόμενο υπόστρωμα να βρίσκεται ανάμεσα στο στρώμα σας και το σεντόνι.



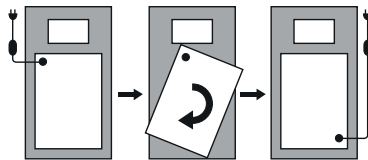
ΠΡΟΣΟΧΗ

Προσέχετε ώστε το θερμαινόμενο υπόστρωμα να είναι πάντα απλωμένο επίπεδα και να μην συμπιέζεται ή σχηματίζει πτυχές κατά τη χρήση.

i ΥΠΟΔΕΙΞΗ

Άνεση στο ξάπλωμα

Εάν η σύνδεση στο ύψος της πλάτης σας ενοχλεί, μπορείτε να γυρίσετε το θερμαινόμενο υπόστρωμα κατά 180°, έτσι ώστε η σύνδεση να βρίσκεται στην κάτω πλευρά των ποδιών (βλέπε εικόνα). Για να μπορεί να βρίσκεται ο διακόπτης πάλι κοντά στο χέρι σας, η Beurer προσφέρει ένα διακόπτη με μακρύτερο συνδετικό καλώδιο (Κωδ. προϊόντος 108.584). Αυτό μπορείτε να το παραγγείλετε απευθείας από την εξυπηρέτηση πελατών της Beurer.



4.3 Ενεργοποίηση

Ρυθμίστε τον συρόμενο διακόπτη ON/OFF και βαθμίδων θερμοκρασίας στη βαθμίδα 1, 2 ή 3 για να ενεργοποιήσετε το θερμαινόμενο υπόστρωμα.

Στην ενεργοποιημένη κατάσταση, οι βαθμίδες θερμοκρασίας φωτίζονται.

4.4 Ρύθμιση θερμοκρασίας

Βαθμίδα 0: OFF

Βαθμίδα 1: Ελάχιστη θερμότητα

Βαθμίδα 2: Μεσαία θερμότητα

Βαθμίδα 3: Μέγιστη θερμότητα

i ΥΠΟΔΕΙΞΗ

- Για να επιτύχετε την ταχύτερη θέρμανση του θερμαινόμενου υποστρώματος ρυθμίζετε πρώτα την υψηλότερη βαθμίδα θερμοκρασίας.
- Σας συνιστούμε ένθερμα να ενεργοποιείτε το θερμαινόμενο υπόστρωμα περίπου 30 λεπτά πριν πάτε για ύπνο και να το καλύπτετε με το πάπλωμα για να εμποδίσετε τη διαφυγή της θερμότητας.



ΠΡΟΕΙΔΟΠΟΙΗΣΗ

Όταν χρησιμοποιείτε το θερμαινόμενο υπόστρωμα για αρκετές ώρες, συνιστούμε να ρυθμίζετε τη χαμηλότερη βαθμίδα θερμοκρασίας στον διακόπτη, για να αποφύγετε την υπερθέρμανση του σώματος και ενδεχομένως έγκαυμα στο δέρμα ή θερμοπληξία.

4.5 Απενεργοποίηση

Ρυθμίστε τον συρόμενο διακόπτη ON/OFF και βαθμίδων θερμοκρασίας στη θέση OFF (0) για να απενεργοποιήσετε το θερμαινόμενο υπόστρωμα. Οι βαθμίδες θερμοκρασίας δεν ανάβουν πλέον.

i ΥΠΟΔΕΙΞΗ

Ρυθμίστε τον συρόμενο διακόπτη ON/OFF και βαθμίδων θερμοκρασίας στη θέση OFF αν δεν χρησιμοποιήσετε το θερμαινόμενο υπόστρωμα για μερικές ημέρες (0) και τραβήξτε το βύσμα από την πρίζα.

5. Καθαρισμός και περιποίηση



ΠΡΟΕΙΔΟΠΟΙΗΣΗ

Πριν από τον καθαρισμό του θερμαινόμενου υποστρώματος βγάζετε πάντοτε το βύσμα από την πρίζα. Στη συνέχεια αποσυνδέετε πρώτα τον κουμπωτό σύνδεσμο και με αυτό τον τρόπο τον διακόπτη από το θερμαινόμενο υπόστρωμα. Σε αντίθετη περίπτωση υπάρχει κίνδυνος ηλεκτροπληξίας.



ΠΡΟΣΟΧΗ

Ο διακόπτης δεν πρέπει ποτέ να έρχεται σε επαφή με νερό ή άλλα υγρά. Σε αντίθετη περίπτωση μπορεί να υποστεί ζημιά.

- Για τον καθαρισμό του διακόπτη χρησιμοποιείτε ένα στεγνό πανί που δεν αφήνει χνούδι. Μη χρησιμοποιείτε χημικά καθαριστικά ή μέσα που προξενούν απόξεση.
- Οι μικροί λεκέδες πάνω στο θερμαινόμενο υπόστρωμα μπορούν να απομακρυνθούν με ένα υγρό πανί ή ενδεχομένως με λίγο υγρό απορρυπαντικό ήπιας μορφής.



ΠΡΟΣΟΧΗ

Προσέξτε ότι το θερμαινόμενο υπόστρωμα δεν επιτρέπεται να καθαριστεί χημικά, να στιφτεί, να στεγνώσει σε στεγνωτήρα, να σιδερωθεί σε ατμοπρέσα ή με το σίδερο. Σε αντίθετη περίπτωση το θερμαινόμενο υπόστρωμα μπορεί να υποστεί ζημιές.

- Αυτό το θερμαινόμενο υπόστρωμα πλένεται στο πλυντήριο.
- Ρυθμίστε το πλυντήριο στο πρόγραμμα για ευαίσθητα, στους 30 °C (πρόγραμμα για μάλλινα). Χρησιμοποιείτε ήπιο απορρυπαντικό με δοσολογία σύμφωνα με τις οδηγίες του κατασκευαστή.



ΠΡΟΣΟΧΗ

Λάβετε υπόψη ότι το θερμαινόμενο υπόστρωμα καταπονείται από πολύ συχνό πλύσιμο. Γι' αυτό το θερμαινόμενο υπόστρωμα πρέπει να πλυθεί στο πλυντήριο το πολύ 5 φορές καθ' όλη τη διάρκεια της ζωής του.

- Αμέσως μετά το πλύσιμο τραβήξτε το θερμαινόμενο υπόστρωμα όσο είναι ακόμα υγρό για να φθάσει στις αρχικές του διαστάσεις και σχήμα και αφήστε το να στεγνώσει απλωμένο επίπεδα σε απλώστρα ρούχων.



ΠΡΟΣΟΧΗ

- Μην χρησιμοποιείτε μανταλάκια ή παρόμοια αντικείμενα για να στερεώσετε το θερμαινόμενο υπόστρωμα στην απλώστρα ρούχων. Σε αντίθετη περίπτωση το θερμαινόμενο υπόστρωμα μπορεί να υποστεί ζημιές.
- Μην επανασυνδέστε το διακόπτη με το θερμαινόμενο υπόστρωμα παρά μόνο όταν ο κουμπωτός σύνδεσμος και το θερμαινόμενο υπόστρωμα έχουν στεγνώσει εντελώς. Σε αντίθετη περίπτωση το θερμαινόμενο υπόστρωμα μπορεί να υποστεί ζημιές.



ΠΡΟΕΙΔΟΠΟΙΗΣΗ

Σε καμία περίπτωση μην ενεργοποιήσετε το θερμαινόμενο υπόστρωμα για να στεγνώσει! Σε αντίθετη περίπτωση υπάρχει κίνδυνος ηλεκτροπληξίας.

6. Αποθήκευση

Αν δεν πρόκειται να χρησιμοποιήσετε το θερμαινόμενο υπόστρωμα για μεγάλο χρονικό διάστημα, σας συνιστούμε να το αποθηκεύσετε στην αρχική του συσκευασία. Στη συνέχεια αποσυνδέστε τον κουμπωτό σύνδεσμο και με αυτόν τον τρόπο τον διακόπτη από το θερμαινόμενο υπόστρωμα.



ΠΡΟΣΟΧΗ

- Μην τοποθετείτε αντικείμενα πάνω στο θερμαινόμενο υπόστρωμα κατά την αποθήκευση, για να αποφύγετε το απότομο τσάκισμα.
- Αφήνετε το θερμαινόμενο υπόστρωμα πρώτα να ψυχθεί. Σε αντίθετη περίπτωση το θερμαινόμενο υπόστρωμα μπορεί να υποστεί ζημιές.

7. Απόρριψη

Για λόγους προστασίας του περιβάλλοντος, η συσκευή στο τέλος της διάρκειας ζωής της δεν επιτρέπεται να απορρίπτεται μαζί με τα οικιακά απορρίμματα. Η απόρριψη μπορεί να πραγματοποιηθεί μέσω κατάλληλων σημείων συλλογής στη χώρα σας. Απορρίψτε τη συσκευή σύμφωνα με την οδηγία της ΕΚ σχετικά με τα απόβλητα ειδών ηλεκτρικού και ηλεκτρονικού εξοπλισμού – WEEE (Waste Electrical and Electronic Equipment). Σε περίπτωση αποριών, απευθυνθείτε στην αρμόδια για την απόρριψη δημοτική υπηρεσία.



8. Τι κάνω σε περίπτωση που εμφανιστούν προβλήματα;

Πρόβλημα	Αιτία	Αντιμετώπιση
Οι βαθμίδες θερμοκρασίας δεν φωτίζονται ενώ - ο διακόπτης είναι πλήρως συνδεδεμένος με το θερμαινόμενο υπόστρωμα. - το βύσμα είναι συνδεδεμένο με πρίζα που λειτουργεί. - ο συρόμενος διακόπτης βρίσκεται στη βαθμίδα 1, 2 ή 3.	Το σύστημα ασφαλείας έχει απενεργοποιηθεί μη αναστρέψιμα το θερμαινόμενο υπόστρωμα.	Στείλτε το θερμαινόμενο υπόστρωμα και το διακόπτη για σέρβις.

9. Τεχνικά χαρακτηριστικά

Τεχνικά χαρακτηριστικά βλέπε ετικέτα τύπου στο θερμαινόμενο υπόστρωμα.

10. Εγγυηση / σέρβις

Περισσότερες πληροφορίες σχετικά με την εγγύηση και τους όρους εγγύησης θα βρείτε στο παρεχόμενο φυλλάδιο εγγύησης.

