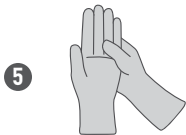
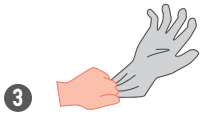
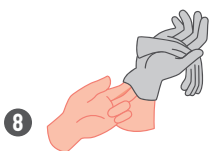
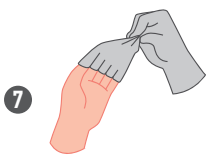


Οδηγίες: Εφαρμογή και Απόρριψη εξεταστικών γαντιών



Εφαρμογή:

1. Αφαιρέστε τυχόν αιχμηρά αντικείμενα για την αποφυγή διάτρησης των γαντιών. Πλύνετε / εφαρμόστε αντισηψία πριν φορέσετε τα γάντια. Επιλέξτε κατάλληλο μέγεθος για τον εαυτό σας.
2. Χρησιμοποιώντας μόνο τον αντίχειρα και το δείκτη πιάστε το γάντι.
3. Περάστε το χέρι μέσα στη μανσέτα & τραβήξτε τη πάνω από τον καρπό.
4. Σηκώστε το 2^ο γάντι σύροντας το χέρι κάτω από τη μανσέτα του γαντιού. Με μία ενιαία κίνηση, γλιστρήστε το 2^ο γάντι στο χέρι χωρίς γάντια. Μην αγγίζετε οποιαδήποτε άλλη επιφάνεια.
5. Ελέγξτε για ασφαλή εφαρμογή & βεβαιωθείτε ότι δεν υπάρχουν τρύπες ή σχισμές.



Απόρριψη:

6. Πιάστε την εξωτερική άκρη της μανσέτας, αποφεύγοντας να αγγίξετε τον καρπό.
7. Τραβήξτε το γάντι, γυρίζοντάς το προς τα έξω και τοποθετήστε το στο χέρι σας.
8. Κρατήστε το αφαιρεθέν γάντι με το χέρι που φέρει ακόμα γάντι. Σύρετε τον αντίχειρα χωρίς γάντι κάτω από τη μανσέτα του εναπομείναντος γαντιού.
9. Αφαιρέστε το γάντι φέρνοντας τη μέσα επιφάνεια προς τα έξω και πάνω από το γάντι που αφαιρέσατε προηγουμένως, εσωκλείοντας και τα δύο γάντια. Απορρίψτε τα γάντια & εφαρμόστε υγιεινή στα χέρια σας.